BOLETIM INTERGALÁTICO DO INSTITUTO DE INVESTIGAÇÕES GALÁCTICAS

Edição nº 8

441 Synchronotron - De Volta ao Básico. Ordem Sincrônica

O Synchronotron 441 é um sistema vasto. Por isso é importante termos a certeza de que compreendemos o básico antes de passarmos para a próxima etapa, caso contrário, ficaremos desorientados em um mar de números e perderemos de vista de que trata este sistema.

Os próximos Boletins Intergalácticos servirão para recapitular detalhadamente alguns dos fundamentos de forma sistemática. Existe uma grande quantidade de informações sobre o Synchronotron ainda a ser lançada e que, por hora, será colocada nos Boletins Intergalácticos. Muitos dos aspectos fundamentais serão repetidos, mas de maneiras diferentes, já que este é um sistema multidimensional dinâmico.

O propósito final da prática diária é ativar o Perceptor Holomental, a sétima esfera mental ou "sexto sentido".

O Perceptor Holomental é o novo órgão sensorial, localizado no nosso corpo caloso, que se torna consciente e evolui através desta prática.

Filósofos e pensadores como Pierre de Chardin prognosticaram uma futura evolução do cérebro, que é o propósito do Synchronotron, descoberto por Valum Votan. Este sistema faz parte de um processo conhecido como *cefalização*, que se refere à evolução do cérebro e de suas funções, através do equilíbrio entre os hemisférios direito e esquerdo (ver CHC, vol. 3).

Como novo órgão do cérebro, uma vez ativado, o Perceptor Holomental nos habilita a perceber com toda a mente, ou perceber radialmente com todos os sentidos simultaneamente.

Ao aplicar estas práticas ajudamos a desenvolver o nosso cérebro e "liga-lo" à Noosfera, através de uma mudança qualitativa em direção à consciência cósmica. Todo este programa está baseado no Sincronário de 13 Luas/28 dias, pois tudo é uma função da frequência do Tempo 13:20, a frequência da telepatia universal.

Embora haja muitos números a serem encontrados no dia a dia, inicialmente é importante lembrar que existem cinco principais UMBs diárias, e seus conjuntos numéricos, que criam a base para o resto das práticas.

Se você for novo nesta prática, veja: "*Bases Synchronotron - como Entrar nas Matrizes 441*".

As cinco principais UMBs diárias são:
1. **Porta do Heptal**,
2. **Código de Tempo** do Sincronário 13 Luas diário,
3. **Código do Espaço** Psi-genético,
4. **Código Sincrônico do Kin**
5. **Código Mestre de Coordenação Diário**, através do qual também se encontra o Código da Frequência Acumulada. Veja abaixo.

Depois, você pode começar a adicionar mais números, mas, primeiramente certifique-se de que entendeu esta parte. A chave para todo este sistema está baseada na impressão telepática. O propósito de trabalhar com os números diários é imprimi-los no Perceptor Holomental e ser capaz, em última instância, de visualizar a matriz inteira dentro do seu cérebro. Repito: é importante se familiarizar com os números chaves, entender como conecta-los no Perceptor Holomental (PHM) para decifrar a leitura.

Quando você incorporou estes números, imagine que o Perceptor Holomental foi sobreposto ao seu corpo caloso, como um nano-chip. Você pode estudar todos componentes e gráficos nas

“*CHC - Vol. 7 - Livro do Cubo*”, bem como em outros Boletins Intergalácticos. Veja também o Boletim Intergaláctico Edição 2 - "*Perceptor Holomental: O que é e como usá-lo”*.

Então trabalhe com esses cinco números encontrando suas propriedades e significados no Boletim Intergaláctico Edição 1 – *“Dicionário dos 441 Números*”. Uma vez familiarizado com a forma, o funcionamento e como ler estes códigos no Perceptor Holomental, você pode adicionar mais números à sua prática. Veja exemplos de "leituras" no final deste boletim.

Outra chave a ser lembrada: esta é uma prática espiritual; cada número é uma entidade espiritual e serve para complementar qualquer que seja sua prática espiritual. Exploraremos isso mais a fundo nos próximos Boletins Intergalácticos.

Para Iniciantes

O primeiro passo é se familiarizar com cada uma das estruturas implícitas nestas matrizes 21x 21. Reflita sobre as **estruturas básicas** e a **sequência numérica** de cada uma destas matrizes 441: Base, Espaço, Tempo e Sincrônica.

Matriz Tempo

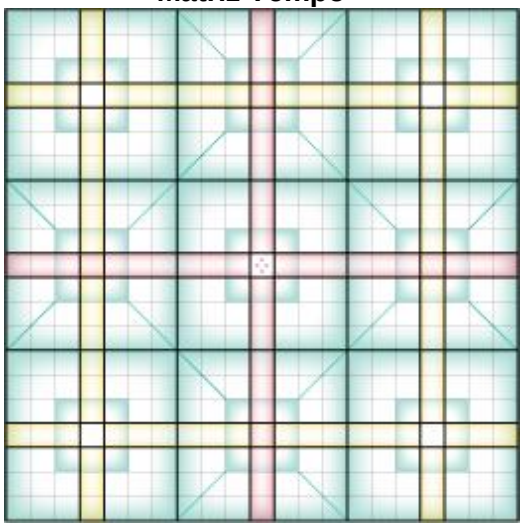

Matriz Espaço

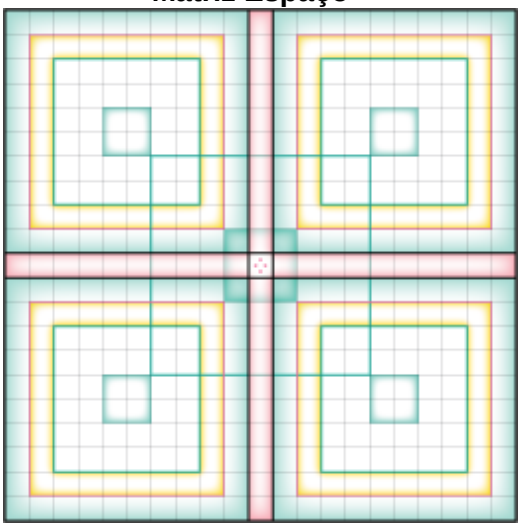

Matriz Sincrônica

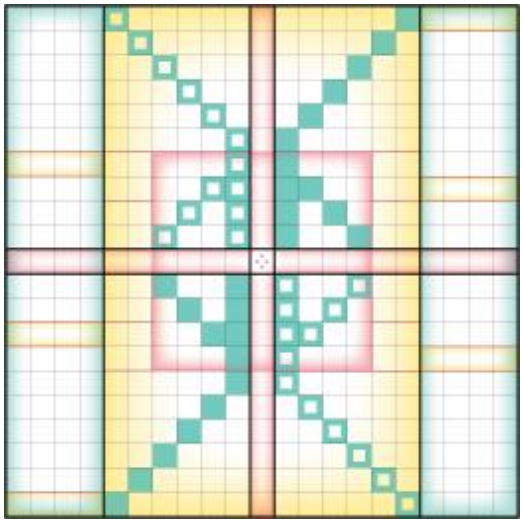

Matriz Base

41	40	39	38	37	36	35	34	33	32	31	30	29	28	27	26	25	24	23	22	21
42	117	116	115	114	113	112	111	110	109	108	107	106	105	104	103	102	101	100	99	20
43	118	185	184	183	182	181	180	179	178	177	176	175	174	173	172	171	170	169	98	19
44	119	186	245	244	243	242	241	240	239	238	237	236	235	234	233	232	231	168	97	18
45	120	187	246	297	296	295	294	293	292	291	290	289	288	287	286	285	230	167	96	17
46	121	188	247	298	341	340	339	338	337	336	335	334	333	332	331	284	229	166	95	16
47	122	189	248	299	342	377	376	375	374	373	372	371	370	369	330	283	228	165	94	15
48	123	190	249	300	343	378	405	404	403	402	401	400	399	368	329	282	227	164	93	14
49	124	191	250	301	344	379	406	425	424	423	422	421	398	367	328	281	226	163	92	13
50	125	192	251	302	345	380	407	426	437	436	435	420	397	366	327	280	225	162	91	12
51	126	193	252	303	346	381	408	427	438	441	434	419	396	365	326	279	224	161	90	11
52	127	194	253	304	347	382	409	428	439	440	433	418	395	364	325	278	223	160	89	10
53	128	195	254	305	348	383	410	429	430	431	432	417	394	363	324	277	222	159	88	9
54	129	196	255	306	349	384	411	412	413	414	415	416	393	362	323	276	221	158	87	8
55	130	197	256	307	350	385	386	387	388	389	390	391	392	361	322	275	220	157	86	7
56	131	198	257	308	351	352	353	354	355	356	357	358	359	360	321	274	219	156	85	6
57	132	199	258	309	310	311	312	313	314	315	316	317	318	319	320	273	218	155	84	5
58	133	200	259	260	261	262	263	264	265	266	267	268	269	270	271	272	217	154	83	4
59	134	201	202	203	204	205	206	207	208	209	210	211	212	213	214	215	216	153	82	3
60	135	136	137	138	139	140	141	142	143	144	145	146	147	148	149	150	151	152	81	2
61	62	63	64	65	66	67	68	69	70	71	72	73	74	75	76	77	78	79	80	1

Estamos lidando com quatro diferentes matrizes, dispostas em quatro diferentes sequências numéricas. Quando trabalhamos sobrepondo-as, elas criam diferentes efeitos e abrem múltiplos aspectos da nossa consciência.

Você pode imprimir esses gráficos e preencher os números para começar a memorização.

As Nove Dimensões do Tempo

O segundo passo é estudar as **nove dimensões de tempo** que estão presentes em todas as matrizes. Observe os diferentes fluxos, sequências numéricas e sobreposições dentro dessas nove dimensões.

Trabalhe para memorizá-las de modo que você consiga reativá-las em sua mente quando quiser. Esta é a **CHAVE** que estabelece os fundamentos básicos para a compreensão das diferentes sobreposições.
Uma vez que você se familiarizou com as nove dimensões de tempo, então a localização dos códigos diários no Perceptor Holomental fará mais sentido.

Familiarize-se com as **sete esferas mentais** e como elas se relacionam com as nove dimensões de tempo. Para um estudo mais aprofundado dessas esferas mentais, ver: *CHC Vol. VI - Livro da Transcendência*.

Observe também a localização dos **três corpos**: corpo tridimensional, corpo quadridimensional e corpo pentadimensional. Cada um dos três corpos corresponde aos três principais chakras: coroa, coração, e raiz. 3 (corpos) x 7 (esferas mentais) é 21, e 21 x 21 = 441.

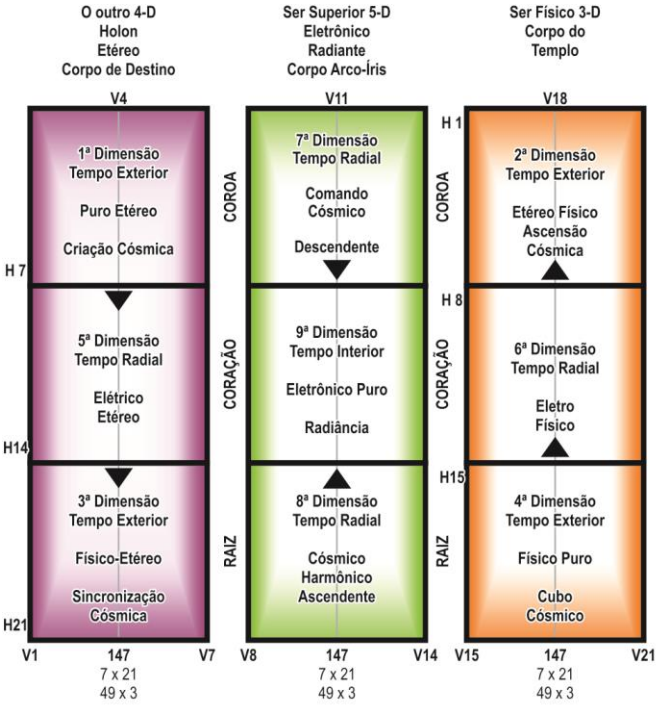

A Lei do 3 e a Lei do 7
Os 3 Corpos - Divisão Vertical Tripartida
[$7^2 \times 3^2 = 21^2$]

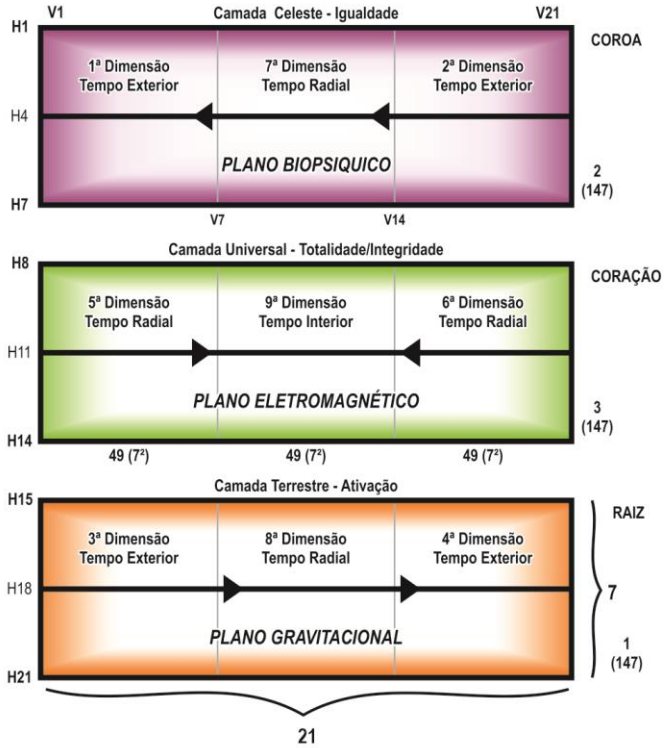

A Lei do 3 e a Lei do 7
As Três Camadas Horizontais
[$3^2 \times 7^2 = 21^2$]

Familiarizar-se com esta estrutura fundamental subjacente é a chave para desvendar as outras matrizes, e a chave para a leitura e ativação da Sétima Esfera Mental: o Perceptor Holomental.

Existem quatro Dimensões do Tempo Exterior, quatro Dimensões do Tempo Radial e um núcleo ou Dimensão do Tempo Interior; um total de nove dimensões do tempo.

As Nove Portas das Nove Dimensões do Tempo:

No tempo interior esta o palácio da sabedoria: "Olho de dentro de um único olho que enxerga como três."

- A 1ª, 2ª, 3ª e a 4ª Dimensões do Tempo Exterior definem o ciclo de vida galáctica.
- A 5ª e a 6ª Dimensões do Tempo Radial mantém o equilíbrio.
- A 7ª e a 8ª Dimensões do Tempo Radial canalizam os comandos.
- A 9ª Dimensão do Tempo Interior (localizada no armazém da sublime essência secreta da eletricidade cósmica) coordena todo o poder e sabedoria a serem inscritos no alento cósmico soprando seus comandos dos centros místicos do corpo, para torna-lo um novo ser! - Valum Votan.

Assim como os quatro quadrantes criados pelas coordenadas V11H11 estabelecem a base para a Matriz do Espaço, as nove dimensões de tempo estabelecem a base para a Matriz do Tempo.

Chave para as Nove Dimensões do Tempo

1ª Dimensão - Tempo Exterior: canto superior esquerdo (V1a7 e H1a7)
Função: Criação Cósmica
Chakra coroa do corpo 4D
Plano biopsíquico
1ª Esfera Mental: pré-consciente. *Samadhi profundo da criação cósmica.*

2ª Dimensão - Tempo Exterior: **canto superior direito (V15a21 e H1a7)**
Função: Ascensão Cósmica
Chakra coroa do corpo 3D
Plano biopsíquico
4ª Esfera Mental: consciente continuo. *Controle da mente superior da ascensão cósmica.*
Campo de força das Plêiades

3ª Dimensão - Tempo Exterior: canto inferior esquerdo (V1a7 e H15a21)
Função: Sincronização Cósmica
Chakra raiz do Corpo 4D
Plano gravitacional
2ª Esfera Mental: subconsciente. *Samadhi Informativo da sincronização cósmica.*

4ª Dimensão - Tempo Exterior: **canto inferior direito (V15a21 e H15a21)**
Função: Cubo Cósmico
Chakra raiz do corpo 3D
Plano gravitacional
3ª Esfera Mental: consciente. *Mediunidade consciente desperta do cubo cósmico*.
Campo de força de Sirius

Isto completa a estrutura das quatro Dimensões de Tempo Exterior.

As quatro Dimensões do Tempo Radial são as matrizes intermediárias que unificam e conectam as matrizes do Tempo Exterior e os corpos 3D e 4D com o ser penta dimensional e os campos de frequências eletromagnéticas mais elevados.

5ª Dimensão - Tempo Radial: centro, à esquerda (V1a7 e H8a14)
Função: conectar a 1 ª e a 3ª Dimensões - Tempo Exterior - fluxo descendente conectando a criação cósmica com a sincronização cósmica.
Campo de força térmica eletromagnética ativadora (vermelha)
Chakra coração do corpo de 4 D
Plano eletromagnético

5ª Esfera Mental: superconsciente. Ativa a linha de força energética (espiral) *Dum Kuali* vermelha - hemisfério cerebral direito.
Campo de Força da Estação Intermediária AA.

6ª Dimensão - Tempo Radial: centro, à direita (V15a21 e H8a14)
Função: conectar a 2ª e 4ª Dimensões - Tempo Exterior - fluxo ascendente conectando o cubo cósmico com a ascensão cósmica.
Campo de força lumínica eletromagnética sublimadora (azul)
Chakra coração do corpo de 3 D
Plano eletromagnético
6ª Esfera Mental: consciente subliminar. Sublima a linha de força energética (retilínea) *Dum Duar* azul – hemisfério cerebral esquerdo.
Campo de Força de Antares

7ª Dimensão - Tempo Radial: centro superior (V8a14 e H1a7)
Função: conectar a 1ª e a 2ª Dimensões - Tempo Exterior - mediador do fluxo bioquímico celeste, da ascensão cósmica e da criação cósmica.
Matriz do Comando Cósmico - tempo vertical descendente.
Chakra coroa do corpo de 5 D
Plano biopsíquico
7ª Esfera Mental, Perceptor Holomental: radialização radiossônica da consciência (fluxo descendente).
Campo de Força de GM108X

8ª Dimensão - Tempo Radial: centro inferior (V8a14 e H15a21)
Função: conectar a 3ª e a 4ª Dimensões - Tempo Exterior - mediador do fluxo gravitacional terrestre, da sincronização cósmica e do cubo cósmico.
Matriz do Comando Harmônico - tempo vertical ascendente
Chakra raiz do corpo de 5 D
Plano gravitacional
7ª Esfera Mental, Perceptor Holomental: radialização radiossônica da consciência (fluxo ascendente).
Campo de Força de Arcturus

9ª Dimensão - Tempo Interior: núcleo central (V8a14 e H8a14)
Função: Conselho Estelar Central Omnigaláctico: sintonização; estação sincronizadora de rádio, transmissora e receptora; a fonte de todos os códigos 441 e sincrônicos.
Chakra coração do corpo de 5 D
Plano eletromagnético
7ª Esfera Mental, Perceptor Holomental - núcleo.

Observação: O movimento de todo tempo radial é em direção ao centro interior, que é coordenado pelas portas místicas dos dois eixos V11 e H11 (UMBs 11, 31, 51 e 71).
O movimento de todo o Tempo Exterior é a circulação do fluxo horizontal-vertical ou vertical-horizontal.
O Tempo Radial vertical intermedia os fluxos horizontais do Tempo Exterior.
O Tempo Radial horizontal intermedia os fluxos verticais do Tempo Exterior.

Observe também que os 7 primeiros circuitos conectam os Tempos Exteriores e Radiais.
No Tempo Radial os circuitos são equiparados com 7 unidades por circuito. A Nona Dimensão do Tempo Interior é auto contida ou autônoma.

(7) Códigos da Criação, (3) Corpos + (9) Tempos

	Corpo do Destino 4-D Holon - Etéreo - O Outro (Samboghakaya) V4	Corpo do Arco-Íris 5-D Ser Eletrônico Superior - Radiância (Dharmakaya) V11	Corpo do Templo 3-D Ser Fisico (Nirmanakaya) V18	
Projeta a Viagem no Tempo Coroa Plano D-4 H4	**1ª Dimensão do Tempo Exterior** Criação Cósmica **1ª Esfera Mental** Preconsciente Samadhi Profundo **245**	**7ª Dimensão do Tempo** Tempo Radial Superior Descendente **7ª Esfera Mental** P.H.M., Radialização Radiossônica da Consciência **238** **Campo de Força GM108X**	**2ª Dimensão do Tempo Exterior** Ascensão Cósmica **4ª Esfera Mental** Consciente Contínuo Controle da Mente Superior **231** **Campo de Força Plêiades**	Plano Biopsíquico Camadas Celestes (7) IFT = 714 (102 x 7)
Irradia o Poder do Retorno Absoluto Coração Plano D-5 H11	**5ª Dimensão do Tempo** Tempo Radial, Lateral Direito **5ª Esfera Mental** Superconsciente Capacidade Paranormal **252** **Campo de Força Estação Intermediária AA** *Campo de Força Kuali Vermelho*	**9ª Dimensão do Tempo** Núcleo do Tempo Interior **7ª Esfera Mental** P.H.M., Radialização Radiossonica da Consciência **441** **Núcleo Cósmico Universal**	**6ª Dimensão do Tempo** Tempo Radial Lateral Esquerdo **6ª Esfera Mental** Consciente Subliminar Atração de Universos Paralelos **224** **Campo de Força Antares** *Campo de Força Duar Azul*	Plano Eletromagnético Camadas Universais (7) IFT = 917 (131 x 7)
Estimula o Renascimento Siriano Raiz Plano 3-D H18	**259** **3ª Dimensão do Tempo Exterior** Sincronização Cósmica **2ª Esfera Mental** Subconsciente Samadhi Informativo	**Campo de Força Arcturus** **266** **8ª Dimensão do Tempo** Tempo Radial Inferior Ascendente **7ª Esfera Mental** P.H.M. Radialização Radiossônica da Consciência	**Campo de Força Sirius** **217** **4ª Dimensão do Tempo Exterior** Cubo Cósmico **3ª Esfera Mental** Consciente Mediunidade Consciente Desperta	Plano Gravitacional Camadas Terrestres (7) IFT = 742 (53 x 14)
	Corpo Magnético (Recebe e Organiza) **Corpo do Destino** Frequência dos 3 Centros de Ativação: 756 (108 x 7)	Corpo Elétrico (Sintetiza e Irradia) **Corpo Arco-Íris** Frequência dos 3 Centros de Ativação: 945 (27 x 35)(7 x 135)	Corpo Gravitacional (Ativa e Incorpora) **Corpo do Templo** Frequência dos 3 Centros de Ativação: 672 (96 x 7)	

IFT composto dos 9 centros = 2373 (5.18.13) = (113 x 21) (339 x 7)
UMB 168 (21 x 8) (7 x 24) (3 x 56) (84 x 2) (12 x 14)

Exemplo da leitura diária Incorporando os Códigos do Perceptor Holomental

Vejamos a leitura dos números para o Kin 241- Dragão Ressonante Vermelho, Dali 8 da Lua Espectral da Serpente – anel: Mago Rítmico Branco para começarmos a "ler" os códigos diários do Perceptor Holomental. Incluiremos as instruções e exemplos básicos, entretanto, mais dados poderão ser adicionados. Leve em conta que esta é uma prática extraterrestre.

Estude os gráficos para entender as leituras diárias, e para saber como obter os números diários, consulte o texto: "Bases Synchronotron - Como entrar na Matriz do Cubo 441", ou: "CHC Vol.7 - Livro do Cubo".

Faça as suas leituras diárias como um trabalho de arte, incorporando os diferentes aspectos da Ordem Sincrônica. Você pode escrever os números em cores diferentes, incorporando diferentes aspectos da Ordem Sincrônica; colocar citações inspiradoras ao lado deles, ou qualquer meio para integrá-los de forma que ganhem vida.

Observe que no PHM as sequências numéricas estão divididas em seções (+) que são *magnitudes ativadoras*, ou seções (-) que são *magnitudes sublimadoras*, enquanto que as magnitudes 7 e 6, nos cantos externos e internos são *magnitudes neutralizadoras,* conectando os fluxos ativadores e sublimadores.

Note que a 7ª, a 8ª e a 9ª Dimensões do Tempo estão todas na sétima Esfera Mental.

Aqui está um exemplo de como começar a leitura dos códigos do Perceptor Holomental (que você completa com os números diários): uma meditação do Conselho Estelar Siriano.

Dali 8 da Lua Espectral (8.11)
Kin 241 - Dragão Ressonante Vermelho
Anel Mago do Rítmico Branco

1. PORTA DO HEPTAL: Localize a porta do heptal do dia e anote sua UMB (unidade Matriz Base). Observe que as 7 portas do heptal são pré-estabelecidas para cada dia da semana/heptal).
1ª Porta do Heptal: DALI localizada em V11H2 - UMB 108.
No PHM, em V11H2 está o código da Runa Harmônica UR 84: "*O todo da vida galáctica torna-se meio de transmissão".* Segundo circuito e 7ª Esfera Mental. Note que todas as 7 portas do heptal se encontram no eixo vertical místico 11 e correspondem a uma das 48 Runas Harmônicas UR.

2. MATRIZ DO TEMPO: localize a data Dali 8 da Lua Espectral, na Matriz do Tempo, que está nas coordenadas V7H17. Anote esta UMB da Matriz do Tempo para o dia pesquisado. Depois, localize estas mesmas coordenadas na Matriz Base. Em seguida, localize a mesma coordenada no PHM. Assim você terá:
Matriz do Tempo: coordenadas V7H17 = 295
Na mesma coordenada da Matriz Base está a UMB 311 e no
PHM está o código + 8

Eis como podemos interpretar.
A oitava magnitude ativa a 6ª coordenada dimensional ESP da sincronização cósmica na 3ª Dimensão do Tempo Exterior. Localiza-se na segunda Esfera Mental = subconsciente, no quinto circuito: *Samadhi Informativo da Sincronização Cósmica.*

Agora, encontre os números de todas as sobreposições das três matrizes: Tempo, Espaço e Sincrônica, para obter o Índice de Frequência Telepática da Matriz do Tempo (IFT).
Aqui, a coordenada que você achou, na Matriz Tempo, para Dali 8 da Lua Espectral é: V7H17. Então, anote os respectivos códigos: Tempo = 90 + Espaço = 149 + Sincrônica = 56. Portanto: o **IFT** = 295 (59 x 5)**:** Constante Siriana da Quinta Força

3. MATRIZ DO ESPAÇO. Localize o número do kin do dia (no exemplo Kin 241 - Dragão Ressonante Vermelho) na Matriz do Espaço. Em seguida, localize as mesmas coordenadas na Matriz Base. Anote esse número, ele é a Unidade Matriz Base da Matriz do Espaço. Localize estas coordenadas na matriz do PHM. Agora, encontre os número das sobreposições nas três matrizes (Tempo, Espaço e Sincrônica) para obter o Índice de Frequência Telepática (IFT) da Matriz do Espaço.

Matriz do Espaço (para o Kin 241) = **V13H16:**
Matriz Base = UMB 358 (179 x 2) 52ª ordem de 7.
No PHM: código +9 = Beta Beta.

Eis como podemos ler:
A nona Magnitude do Cubo Cósmico ativa o espaço externo da 8ª Dimensão do Tempo. Localizado na Sétima Esfera Mental do Perceptor Holomental, no Sexto Circuito: *Radialização Radiossônica de Consciência (ascendente*). Campo de Força de Arcturus.
Espaço = 241 + Tempo = 266 + Sincrônica = 175.
IFT = 682 (341 x 2)

4. MATRIZ SINCRÔNICA: Localize o kin do dia na Matriz Sincrônica e anote as coordenadas. Então, encontre este mesmo ponto na Matriz Base. Anote o número, esta é a Unidade Matriz Base para a Matriz Sincrônica. Em seguida, localize o mesmo ponto na matriz do PHM. Agora, encontre os número das sobreposições das três matrizes (Tempo, Espaço e Sincrônica) para obter o (IFT) Índice de Frequência Telepática da Matriz Sincrônica.

Matriz Sincrônica = **V17H1** = 241
UMB 25 (5 ²)
Código do PHM = + 3

Eis como podemos ler:
A terceira Magnitude ativa a Dimensão do Tempo Exterior da ascensão cósmica na 2ª Dimensão do Tempo, localizada na 4ª Esfera Mental: consciente continuo – Controle da mente superior de ascensão cósmica. Campo de força das Plêiades.
Sincrônica = 241 + Tempo = 39 + Espaço = 309.
IFT = 589

5. IFT MESTRE COORDENAÇÃO: Agora some os três IFTs para criar seu IFT Mestre de Coordenação Diária. Se o número for maior que 441, subtraia múltiplos de 441 até obter um número que seja 441 ou menor.
295 (IFT Matriz do Tempo) +
682 (IFT Matriz do Espaço) +
589 (IFT Matriz Sincrônica) = 1566

IFT Mestre Coordenação = 1566 (522 x 3)
1566 - 1323 (441 x 3) = **243**
UMB = 243 (código de Valum Votan)

Localize a UMB na Matriz Base para obter as coordenadas, e, em seguida, localize essas coordenadas no Perceptor Holomental.
243 = **V6H4**
Código do PHM --13

Eis como ler isto:
A 13ª magnitude sublima o circuito de coordenação da quinta força da Criação Cósmica, na 1ª Dimensão do Tempo Exterior, no 4º circuito. Localizada na 1ª Esfera Mental - pré-consciente: *Samadhi profundo da criação cósmica*.

Até aqui você localizou cinco unidades no Perceptor Holomental. Reflita sobre os diferentes aspectos desses cinco pontos, nas esferas mentais, dentro do seu cérebro.
Além disso, para os sete dias de cada heptal, você pode calcular os IFTs Mestre de Coordenação, diários, para acompanhar a frequência acumulada semanal, que também pode ser reduzida a uma UMB da Matriz Base e do PHM.

Por: Rainha Vermelha - Kin 185, em honra a Valum Votan - Kin 11
NS1.24.11.16
Limi 16 da Lua Espectral da Serpente, Kin 249 - Lua Lunar Vermelha.
Anel do Mago Rítmico Branco
IFT: 1353
UMB: 30 V1H12
PHM: Runa UR 106: *A onda mental infinita flui no tempo*.
7ª Dimensão do Tempo Radial - 1º circuito, Campo de Força GM108X
Kin equivalente: 53 - Caminhante do Céu Magnético Vermelho (Quetzalcoatl).

PERCEPTOR HOLOMENTAL:
É o meio de aplicar os 441 códigos para o desenvolvimento da Sétima Esfera Mental e do órgão evolutivo de percepção, o Perceptor Holomental.

CORPO CALOSO:
O corpo caloso é uma estrutura do cérebro de mamíferos localizada na fissura longitudinal, que conecta os hemisférios cerebrais direito e esquerdo.

Revisão: PAN/Campinas - Ilse Erda Dudeck, Kin 11

SYNCHRONOTRON

Aplicação - Códigos do Tempo do Perceptor Holomental

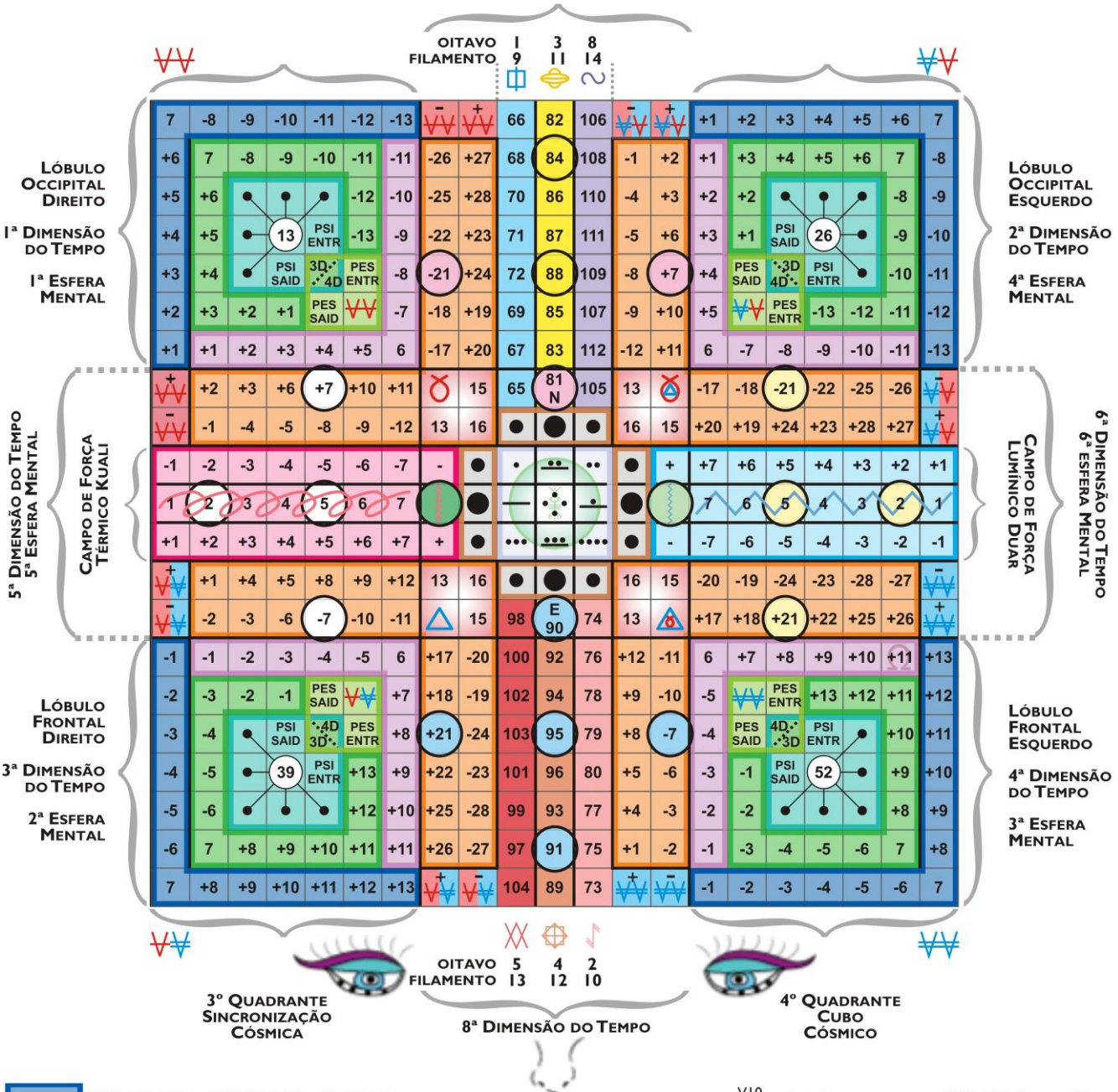

- Tempo Exterior: 4x13 unidades = 52 unidades
- Espaço Exterior: 4x28 unidades = 112 unidades (incluídas as 4 células parton de 4 unidades (4x4 = 16)
- Coordenadas PES 6ª Dimensão: 4x1 unidades = 44
- Coordenadas Matriz Radial 5ª Força:4x13 unidades = 52
- Matriz Radial dos Sentidos: 4x8 = 32
- 4 Células do Hiperplasma x 4 unidades = 16
- Geradores/Terminais de Hiperplasma 4x4 unidades = 16
- 2 Campos de Força (Lumínico + Térmico) de 24 unidades cada um = 42
- 6 Oitavas Harmônicas x 8 unidades cada uma = 48
- 12 Postos de Comando Central dos 9 Circuitos da 5ª Força
- 9 Estações da Arca

Corpo Caloso

•	V10 H10	Abraão	UMB 437 - Espaço 257
••	V12 H10	Padmasambhava São João de Patmos	UMB 435 - Espaço 258
•••	V10 H12	Krishna / Avatares	UMB 439 - Espaço 259
••••	V12 H12	Budha	UMB 433 - Espaço 260
—	V10 H11	Adão	UMB 438 - Tempo 107
— •	V12 H11	Eva, Maria Rainha Vermelha	UMB 434 - Tempo 110
— ••	V11 H10	Muhamed Quetzalcoatl	UMB 436 - Tempo 113
— •••	V11 H12	Jesus	UMB 440 - Tempo 116
— ••••	V11 H11	Noé, Pacal Votan Valum Votan	UMB 441 - Tempo 117

O Perceptor Holomental (PHM) é uma função da Matriz Synchronotron 441.
É um «chip» da 7ª Esfera Mental que demonstra a radialização da conciência.
O PHM tem diferentes partes/funções igualmente radializadas através dos 4 quadrantes e das 9 dimensões do tempo.

Leo Venzon Vento Branco 13